pollutec
ACTIVATEUR DE LA TRANSITION ÉCOLOGIQUE

12›15 OCT 2021 | LYON EUREXPO FRANCE | LE SALON DES SOLUTIONS ENVIRONNEMENTALES ET ÉNERGÉTIQUES

BILAN POLLUTEC 2021

En association avec

RÉPUBLIQUE FRANÇAISE
Liberté
Égalité
Fraternité

ADEME
AGENCE DE LA TRANSITION ÉCOLOGIQUE

RX

pollutec

Les chiffres clés 2021

Une fréquentation de
46 000
professionnels

issus de
83 pays

12% de visiteurs
internationaux

70 000 m²
d'exposition

2 000
Exposants

dont 28%
d'exposants internationaux

950 Participants aux Green Days, issus de **57** pays, **1090** RDV d'affaires bilatéraux et **9500** emails échangés sur la plateforme

415 Conférences
dont **31** rediffusées en live

2900 Inscriptions
aux conférences live

180 Innovations
en avant-première

85 Start-ups réparties
sur **4** espaces dédiés

600 Retombées presse
190 journalistes venus
et **46** interviews réalisées

2,1 millions
Personnes ayant vu un post autour de la marque Pollutec (via soit #Pollutec2021 soit le terme Pollutec)



Comité d'organisation et de pilotage

Les membres du comité contribuent aux orientations stratégiques du salon et à l'élaboration des contenus et animations attendues par les acteurs du marché.

NOS ACTIONS RSE SUR POLLUTEC 2021

ACTIONS POUR LA REDUCTION DES DECHETS :

- **Tri des déchets** en montage, ouverture et démontage et valorisation des matières
- **Mise en place de points de tri** dans les carrefours d'allée du salon : agissons tous ensemble !
- **Intégration de matériaux recyclables ou réutilisables** dans la conception des stands
- **Réutilisation du mobilier** utilisé pour l'évènement
- **Utilisation de moquette recyclable** revalorisée auprès de clients plasturgistes, notamment automobile
- **Utilisation de matériaux recyclables** et/ou recyclés pour la signalétique intérieure
- **Emploi de matériaux et papiers recyclés** pour l'ensemble des supports de communication du salon ou dématérialisation
- **Collecte des mégots et des masques** par «EcoMégot» pour revalorisation en panneaux de sensibilisation

ACTIONS POUR DES ÉNERGIES ET TRANSPORTS BAS CARBONE :

- **Achat et consommation d'électricité verte** sur toute la durée de l'évènement
- **Réduction de la consommation énergétique** notamment à travers l'utilisation d'éclairage LED et la régulation du chauffage
- **Proposition de transports groupés** par les prestataires officiels du salon aux exposants
- **Incitation aux transports bas carbones :**
  - Publication sur le site Pollutec.com / infos pratiques d'un calculateur de GES pour optimiser ses déplacements
  - Vente de tickets de transport en commun aux gares et à l'aéroport en partenariat avec la Métropole de Lyon
  - Mise en avant de la solution VTC « Eurecab » certifiée carbon neutral ainsi que du covoiturage

ACTIONS POUR UNE RESTAURATION ÉCO-RESPONSABLE :

- **Suppression du plastique** et utilisation de contenants, vaisselle et emballages en matières renouvelables et écocompostables par les restaurateurs sur site
- **Approvisionnement en produits bio, locaux et de saison** privilégié
- **Récupération des invendus** par l'association "Le Chaînon manquant" afin de lutter contre le gaspillage alimentaire
- **Recyclage des déchets** organiques de cuisine
- **Récupération et traitement** des huiles alimentaires par Bioval'huiles

BILAN 2021

Visiteurs

46 000
Visites

12%
de visites internationales

83
Pays représentés

*« Pollutec 2021 est un très bon cru pour **Sewerin**. Il y avait certes moins de monde dans les allées mais les contacts pris étaient très qualitatifs. Des belles perspectives s'ouvrent pour les mois à venir ». **Sewerin** (exposant dans le secteur de l'EAU)*

Source : L'EAU, L'INDUSTRIE, LES NUISANCES **N°446** www.revue

Un visitorat de décisionnaires porteurs de projets concrets

Répartition par secteur

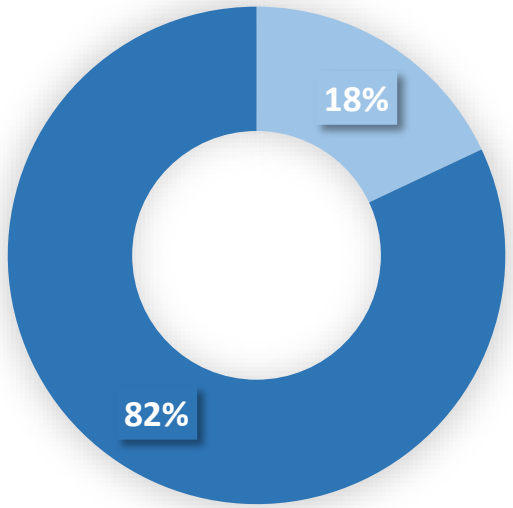

Secteur public | Secteur privé

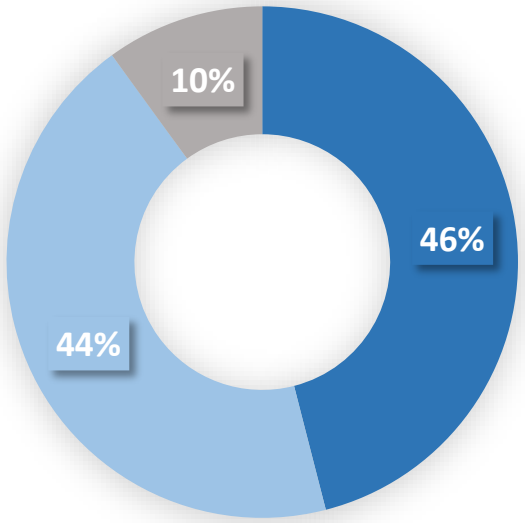

Décideurs
Prescripteurs
Techniciens

Les grandes agglomérations fortement représentées

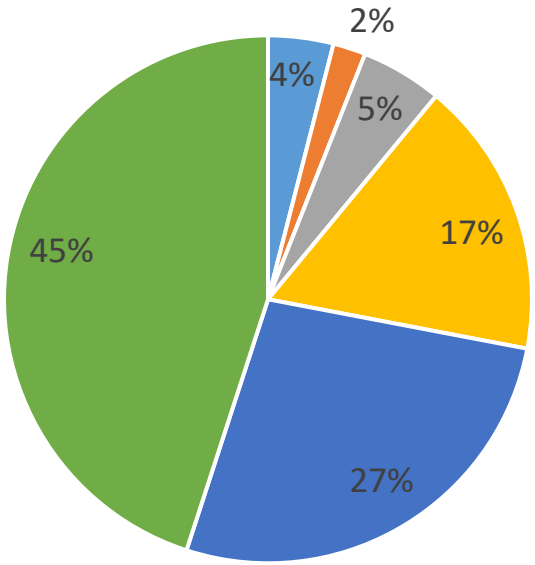

moins de 2 500 habitants
2 501 à 5 000 habitants
5 001 à 10 000 habitants
10 001 à 30 000 habitants
30 001 à 100 000 habitants
plus de 100 000 habitants

Secteur privé

Répartition des visiteurs du secteur privé
par taille d'entreprise

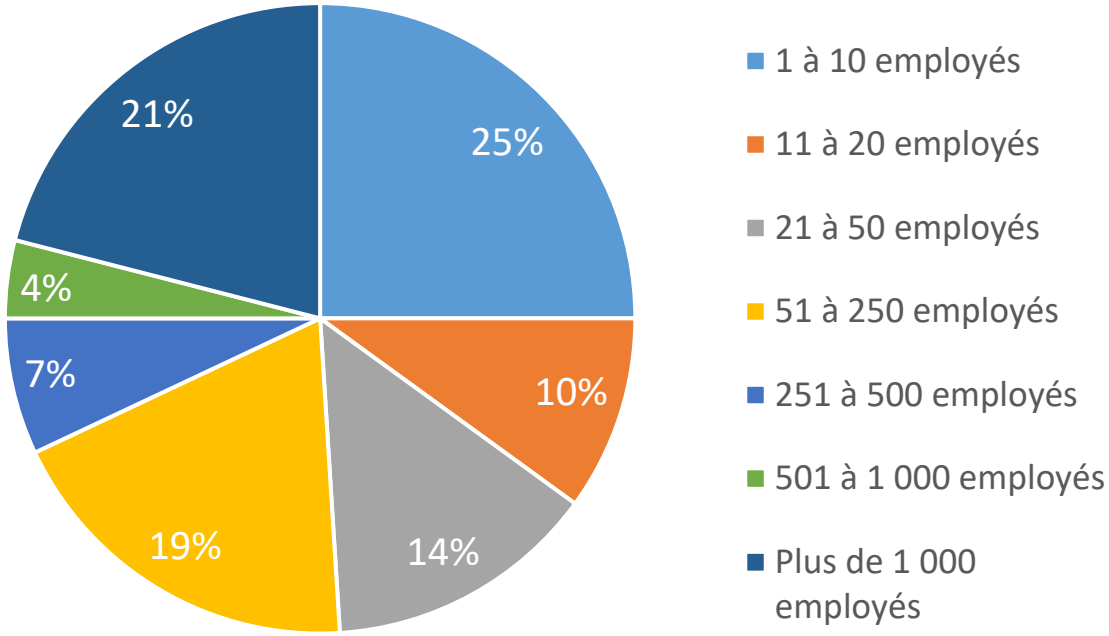

Le BIG 4 des fonctions sur Pollutec

26 % de décisionnaires

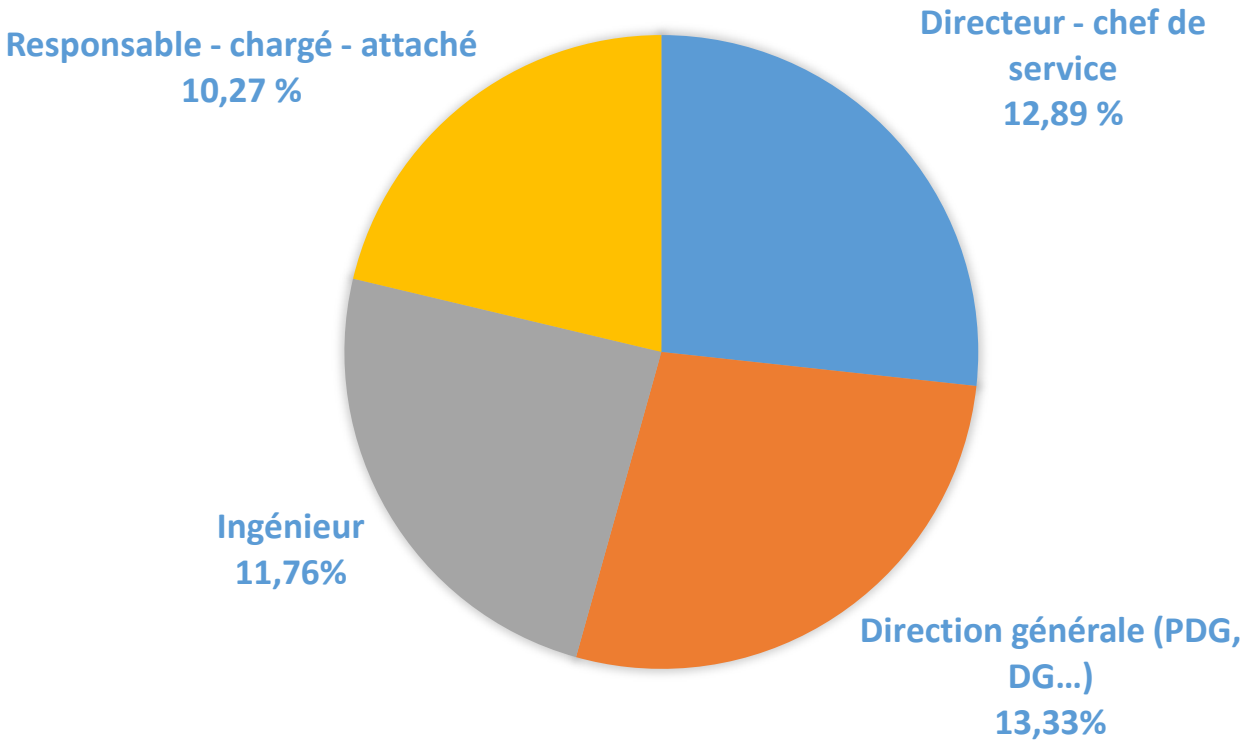

Un visitorat qualifié issus de tous les secteurs d'activité

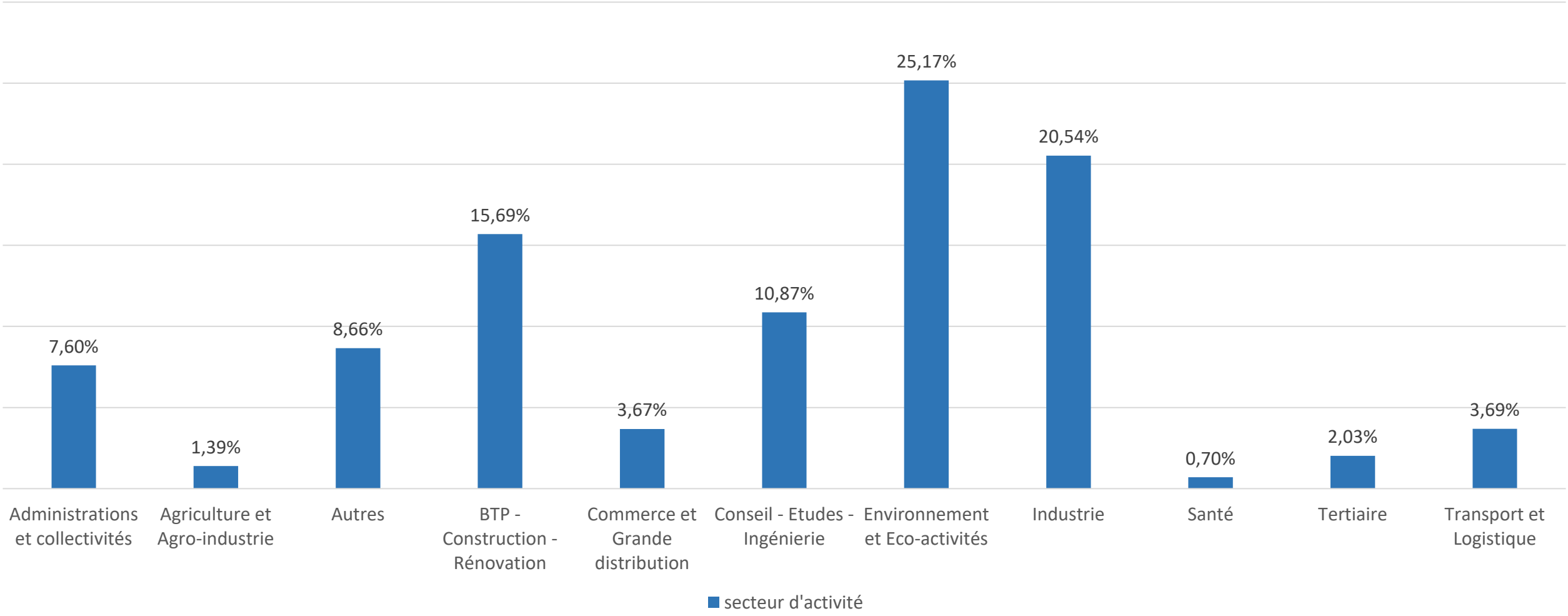

Visitorat national

Origine des visiteurs issus de France métropolitaine par

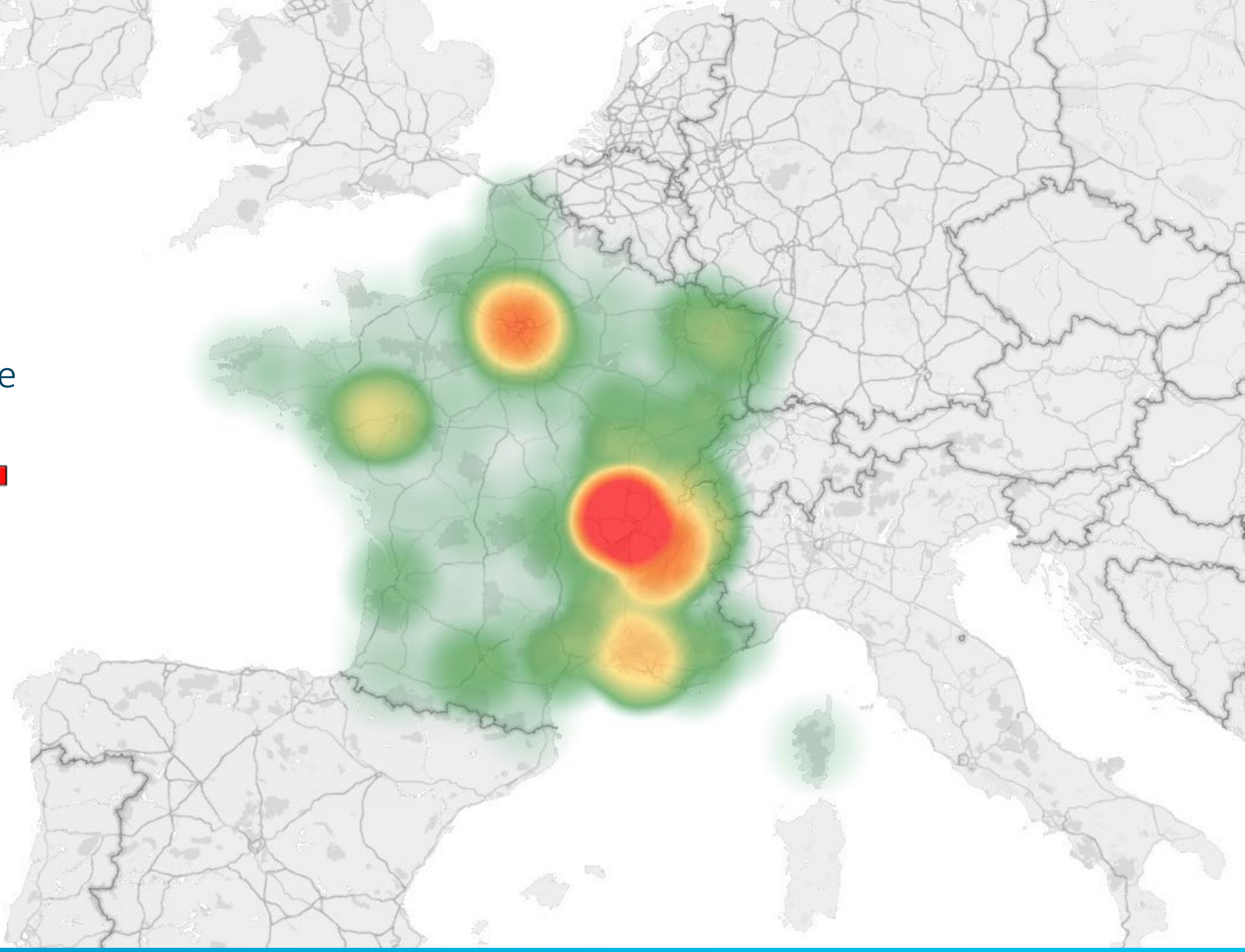

51 % des visiteurs viennent d'Auvergne Rhône-Alpes

Visitorat international

Top 10 des pays visiteurs

1. Belgique
2. Suisse
3. Italie
4. Espagne
5. Tunisie
6. Allemagne
7. Côte d'Ivoire
8. Pays-Bas
9. Portugal
10. Royaume-Uni

De nombreuses délégations venues en 2023

- Allemagne, (institutionnels et entreprises)
- Tunisie, Gouvernement et entreprises
- Côte d'Ivoire; Gouvernements et entreprises
- Turquie, M. Ilker ASLAN, Directeur général des eaux de la mairie d'Istanbul
- Chine, TEDA (entreprises)
- Colombie, CAEM et représentants de villes
- Espagne, Cluster de Energia
- Espagne, Grup Vilà Vila (entreprises)
- Maroc, CFCIM (villes et entreprises)
- Russie, Région d'Irkoutsk (instutionnels et entreprises)
- Taïwan, Recyclup Fund (institutionnels et entreprises)

Un rendez-vous plébiscité par ses participants

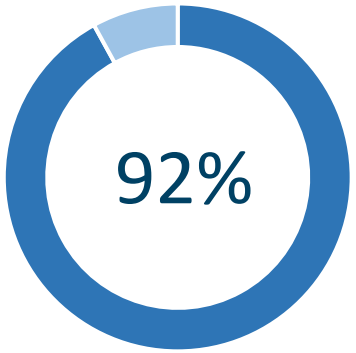

des visiteurs sont satisfaits de leur visite

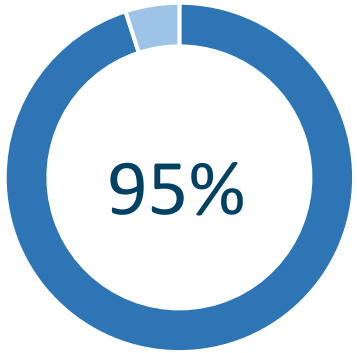

des visiteurs plébiscitent le programme des conférences

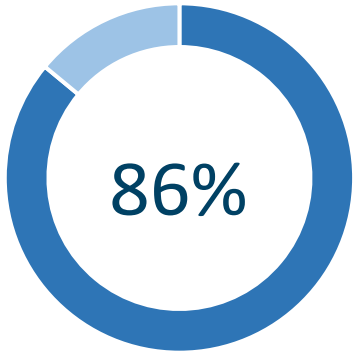

des visiteurs sont satisfaits des rendez-vous business hautement qualifiés

Exposants

2 000
exposants

28 %
d'internationaux

36
Pays représentés

85
Startups

Nous avons été ravis de participer une nouvelle fois à ce Pollutec 2021 pour y retrouver nos clients dans une bonne ambiance et une participation au rendez-vous ! Huot- Secteur de l'Eau

Source : L'EAU, L'INDUSTRIE, LES NUISANCES **N°446** www.revue

Un salon de business attendu et salué par ses exposants

19%
ont concrétisé des affaires sur le salon

64%
prévoient de concrétiser des affaires dans les 6 mois après Pollutec

85%
d'intention de retour

92%
plébiscitent la convivialité du salon

Satisfaction par objectif de participation :

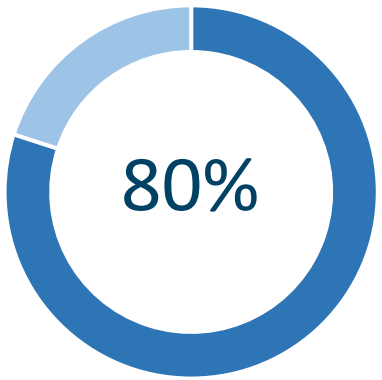

Renforcer les relations avec les clients existants

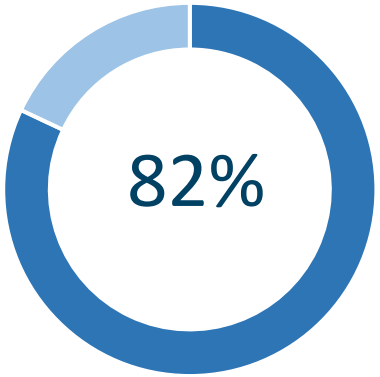

Promouvoir mon business

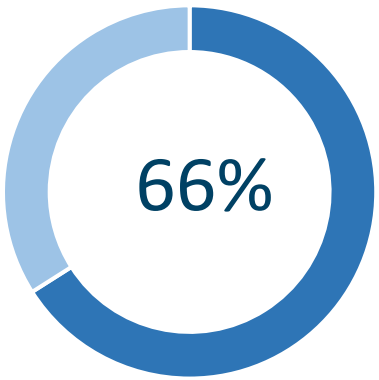

Etablir de nouveaux contacts

Représentativité de l'offre dans tous les secteurs forts et émergents

Nombre d'exposants :

Risques	41
Sites et sols	38
Collectifs & Institutionnels	202
Déchets	526

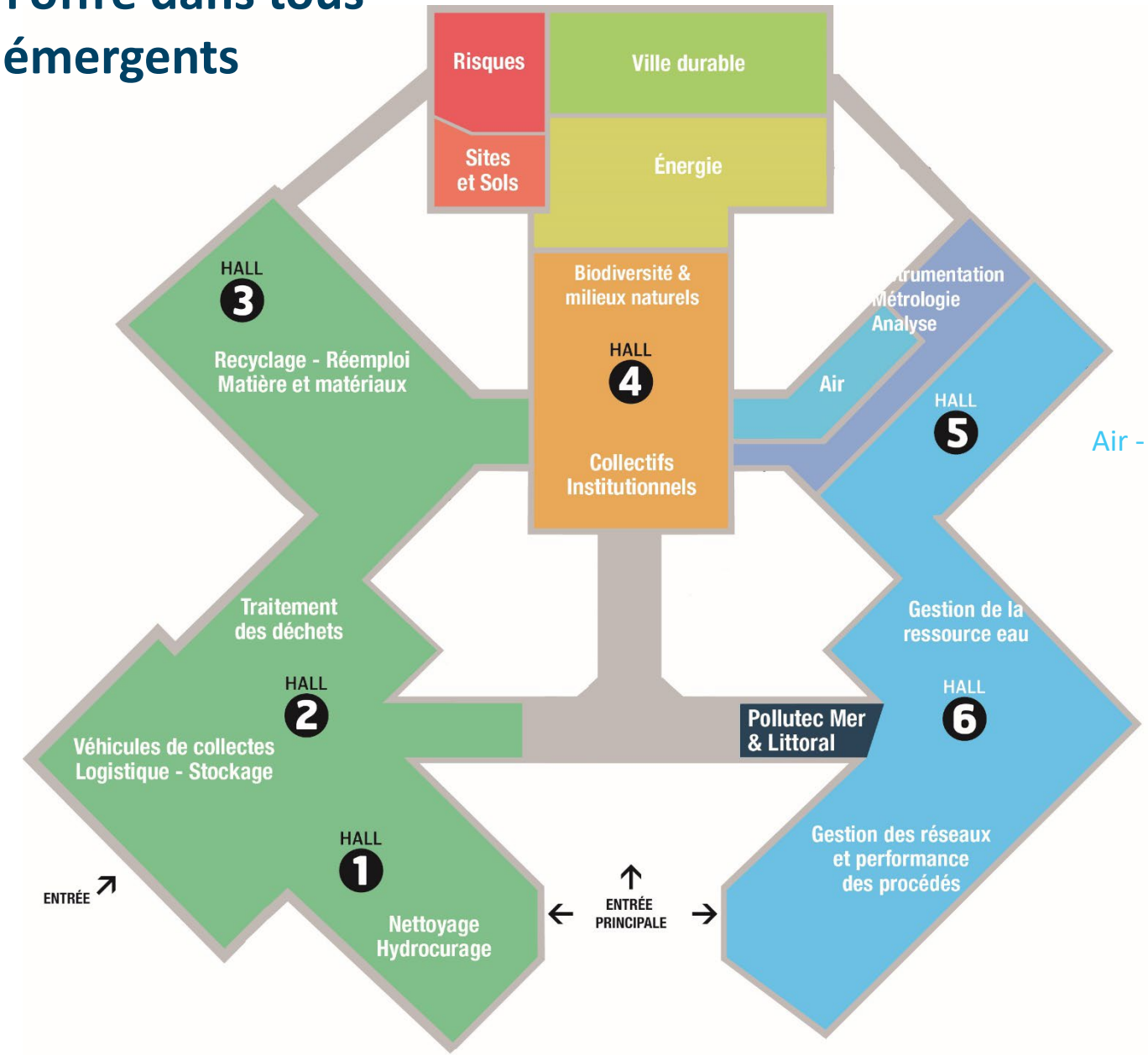

Ville et bâtiment durables	51
Energie	150
Air - Odeurs - Bruits	57
IMA	77
Eau	385
Mer & Littoral	27

Des exposants venant du monde entier

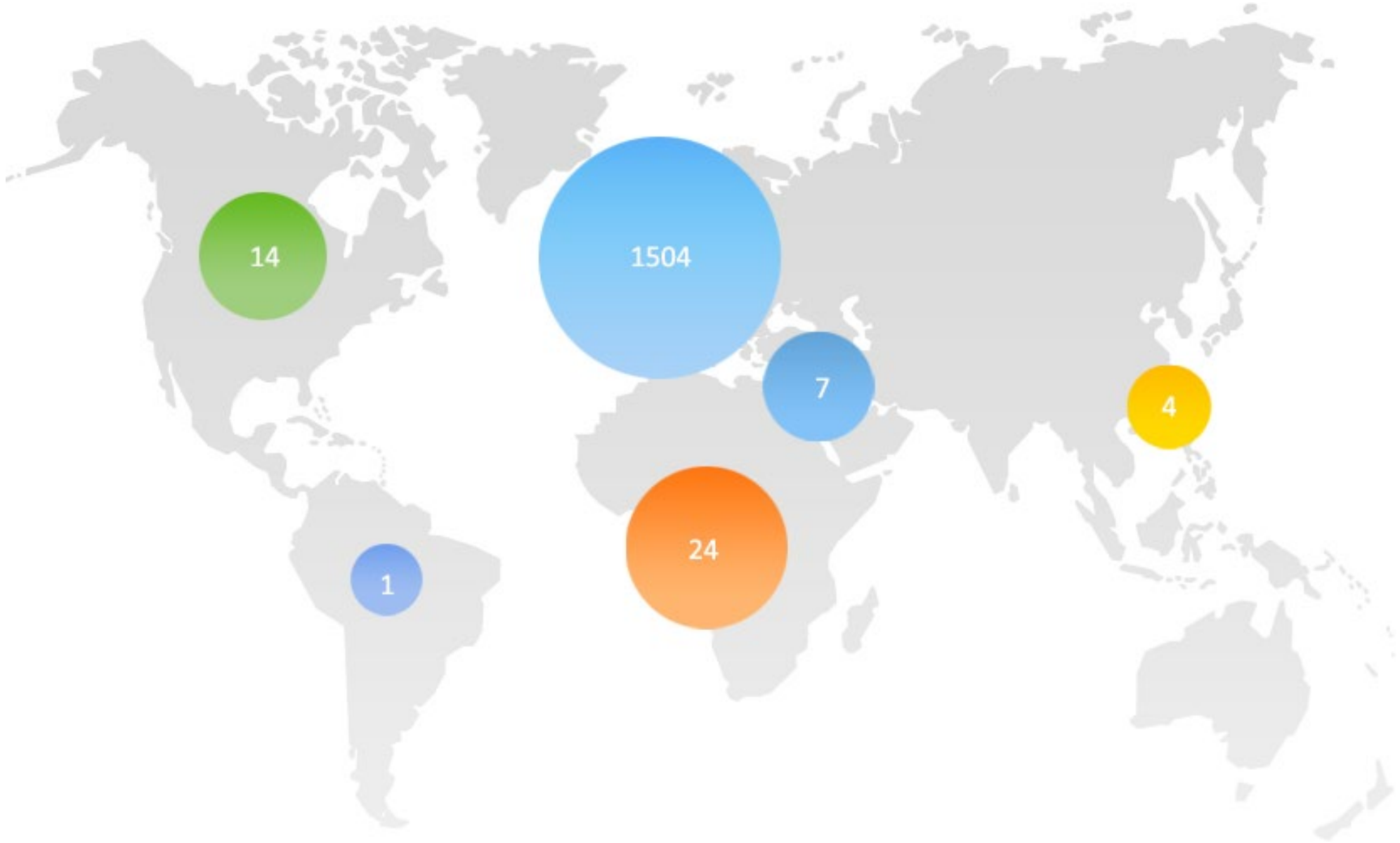

Top 10 des pays exposants

1. France
2. Italie
3. Allemagne
4. Belgique
5. Pays-Bas

1. Tunisie
2. Espagne
3. Royaume-Uni
4. Suisse
5. Autriche

BILAN 2021

Conférences

415
conférences

2 900
Inscriptions aux conferences live

59
Pays représentés

69 %
De l'auditoire relèvent d'une fonction de décisionnaire

« *Après trois ans d'absence dans sa forme traditionnelle du fait de la crise sanitaire, **Suez** ne pouvait pas manquer le rendez-vous incontournable du salon Pollutec à Lyon du 12 au 15 octobre 2021. Nos experts ont animé 25 sessions de « pitch » et accueilli près de 3 000 professionnels sur notre stand. Ils ont participé à 12 conférences officielles pour présenter nos expertises et de nos innovations* », Laurent Andriamirado Communication Manager, **Suez.**

Source : L'EAU, L'INDUSTRIE, LES NUISANCES **N°446** www.revue

TAUX REMPLISSAGE FORUMS*

91%

88%

86%

85%

84%

83%

83%

Biogaz
81%

77%

57%

54%



45%

*En nombre de créneaux occupés

Typologie des participants – Programmation au global :

Population globale des participants aux conférences :

- Flux : **10 706**
- Participants uniques : **5 460**
- Participation moyenne: **3.9 conférences** par personne (**Médiane** : 1)

Géographie des participants (59 pays) :

AFRIQUE DU SUD, ALGÉRIE, ALLEMAGNE, ANDORRE, ANGOLA, ARGENTINE AUTRICHE, BANGLADESH, BELGIQUE, BÉNIN, BOLIVIE, BRÉSIL, BURKINA FASO, BURUNDI, CAMEROUN, CANADA, CHINE, CHYPRE, COLOMBIE, CONGO, CONGO, LA RÉP. DÉM. DU, CORÉE, RÉPUBLIQUE DE, CÔTE D'IVOIRE, DANEMARK, ÉMIRATS ARABES UNIS, ÉQUATEUR, ESPAGNE, ÉTATS-UNIS, FRANCE, GÉORGIE, GUADELOUPE, HONG-KONG, IRLANDE, ISRAEL, ITALIE, LIBAN, LUXEMBOURG, MALI, MAROC, MARTINIQUE, MAURITANIE, MAYOTTE, MEXIQUE, MONACO, NOUVELLE-CALÉDONIE, PAYS-BAS, POLOGNE, PORTUGAL, RÉUNION, ROYAUME-UNI SÉNÉGAL, SUÈDE, SUISSE, TCHÈQUE, RÉPUBLIQUE, TOGO, TUNISIE, UKRAINE, VIET NAM, POLYNÉSIE FRANÇAISE, SUEDE, FINLANDE, SENEGAL

Secteurs d’activités les plus mobilisés sur les conférences

30 % : Eco-Industries / Entreprises de l’environnement

18 % : Ingénierie

15 % : Industrie (hors éco-industries)

10 % : BTP – Construction – Rénovation

10 % : Collectivités et administration

73 %

proportion du secteur privé dans l’auditorat des conférences

Catégories professionnelles des participants

18 % : Ingénieur

18 % : Chef de projet, responsables, chargés, attachés

14 % : Direction Générale / Président, VP

13 % : Directeur – Chef de service

6 % : Agent de service public, élus locaux, parlementaires et ministres

69 %

des participants ont des fonctions stratégiques

Quelques chiffres sur la participation aux forums

- Les forums Eau et Déchets rassemblent le plus de collectivités et administrations :
  - 18 % sur Déchets
  - 15 % sur Eau
- Les forums Déchets et Villes et Territoires rassemblent le plus de secteur public + Collectivités /administration
  - 25 % sur Déchets
  - 24 % sur Villes et Territoires Durables

- Le forum Déchets est le plus international avec 92 participants hors France métropolitaine et 31 pays représentés (avec Outre-mer)
- Les forums Industrie durable et Energie sont les plus attractifs pour le secteur industrie :
  - 24 % sur Industrie Durable
  - 17 % sur Energie

pollutec
ACTIVATEUR DE LA TRANSITION ÉCOLOGIQUE

10 > 13 OCT 2023 LYON EUREXPO FRANCE

Rendez-vous en 2023 !